



LIETUVOS RESPUBLIKOS
KULTŪROS MINISTERIJA

2015 M. MUZIEJŲ VEIKLOS REZULTATAI IR PASIEKTŲ RODIKLIŲ ANALIZĖ

Jolanta Kaznauskaitė
Vyriausioji specialistė
Muziejų, bibliotekų ir archyvų skyrius
Kultūros ministerija

2016 m. balandžio 6 d., Vilnius

Lietuvos Respublikos kultūros ministro 2015 metų strateginiai tikslai ir veiklos prioritetai

KŪRYBINGUMAS: skatinti Lietuvos profesionaliojo meno kūrybą, meno ir kultūros sklaidą Lietuvoje ir užsienyje, užtikrinti autorių teisių ir gretutinių teisių aukšto lygio apsaugą, plėtoti kūrybines industrijas

ATMINTIS: formuoti bendrą integralią paveldo apsaugos politiką, saugoti valstybinę kalbą

ŽINIOS: užtikrinti informacijos prieinamumą visuomenei

PRIEINAMUMAS IR DALYVAVIMAS: skatinti kultūros prieinamumą įvairioms visuomenės grupėms ir jų dalyvavimą kultūroje puoselėjant kultūros tradicijas bei kultūrinės raiškos įvairovę.

- VP-01. Lietuvos visuomenės kultūrinio raštingumo bei pilietinio sąmoningumo didinimas, siekiant lietuvių kalbos gyvybingumo išsaugojimo
- VP-02. Kultūros prieinamumo didinimas, pritaikant kultūros objektus visuomenės socialinėms ir ekonominėms reikmėms (LRV prioritetas 04-03)
- VP-03. Investicijų į kultūrą skatinimas
- VP-04. Kultūros paslaugų ir produktų įvairovės, inovatyvumo didinimas ir jų sklaida



Lietuvos muziejų sistema

Iš viso **104** muziejai. Iš jų:

4 nacionaliniai;

15 (**16/-1**)* respublikinių;

56 savivaldybių;

22 (**21/+1**)* žinybiniai (2015 m. UAB „Romnesa“ įsteigė Šakočių muziejų);

7 viešosios įstaigos / nevalstybiniai muziejai.



Kultūros ministerijos valdymo sričiai priskiriami **16** (**17/-1**)* muziejų:

4 nacionaliniai;

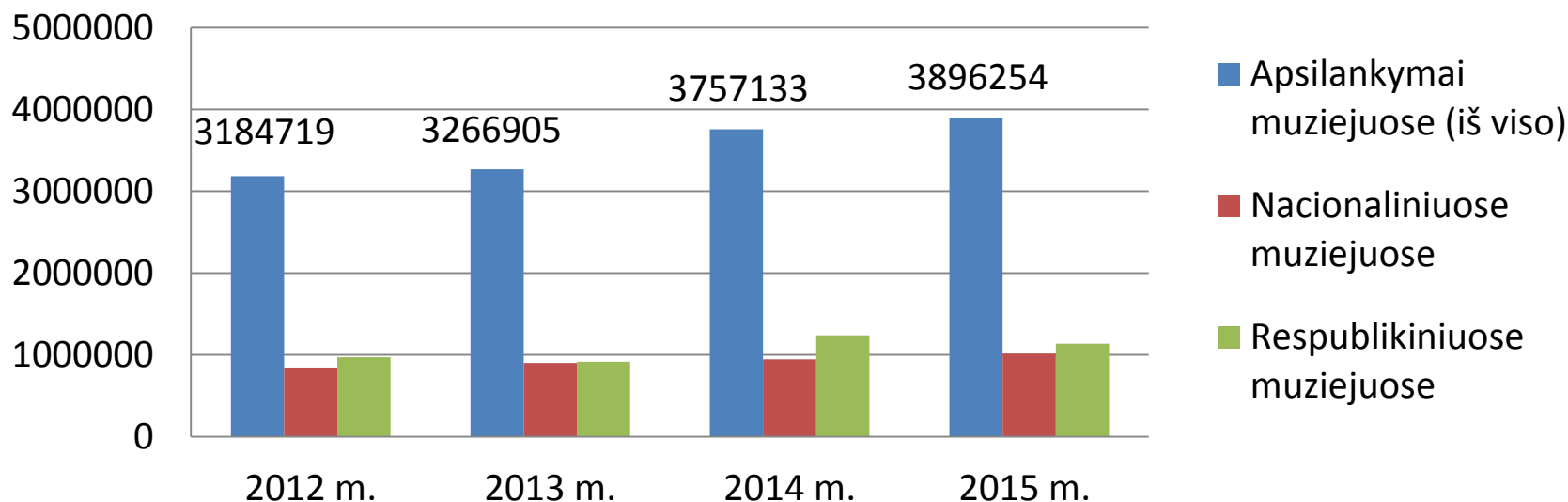
12 (**13/-1**)* respublikinių (2015 m. reorganizuotas Žemaičių vyskupystės muziejus, prijungiant jį prie Žemaičių muziejaus „Alka“).



LIETUVOS RESPUBLIKOS
KULTŪROS MINISTERIJA

*Lyginant su 2014 m.

Apsilankymų Lietuvos muziejuose skaičius



1 gyventojui tenka 1,3 apsilankymo.

Respublikiniai muziejai	TIM	LJM	ŠAM	LLBM	MLLIM	K9F	LEM	ŽMA	LAM	VVGŽM	LTMKM	LŠIM
2015 m. 1 135 865	362 593	341 991	103 813	85 100	50 399	49 723	35 916	30 415	27 514	20 818	19 929	7654

Nacionaliniai muziejai	LDM	LNМ	VR	ČDM
2015 m. 1 014 893	342 717	303 623	214 170	154 383



Lankomiausių 2015 m. muziejų penketukas



TRAKŲ
ISTORIJOS
MUZIEJUS

362 593 lankytojai (353 528 /+9 065)*



LIETUVOS
DAILĖS
MUZIEJUS

342 717 lankytojų (269 292/+73 425)*

LIETUVOS
JŪRŲ
MUZIEJUS



LITHUANIAN
SEA
MUSEUM

341 991 lankytojas (468 351/-126 360)*



LIETUVOS
NACIONALINIS
MUZIEJUS

303 623 lankytojai (298 535/+5 088)*

NACIONALINIS
MUZIEJUS



VALDOVŲ
RŪMAI

214 170 lankytojų (246 127/-31 957)*



*Lyginant su 2014 m.

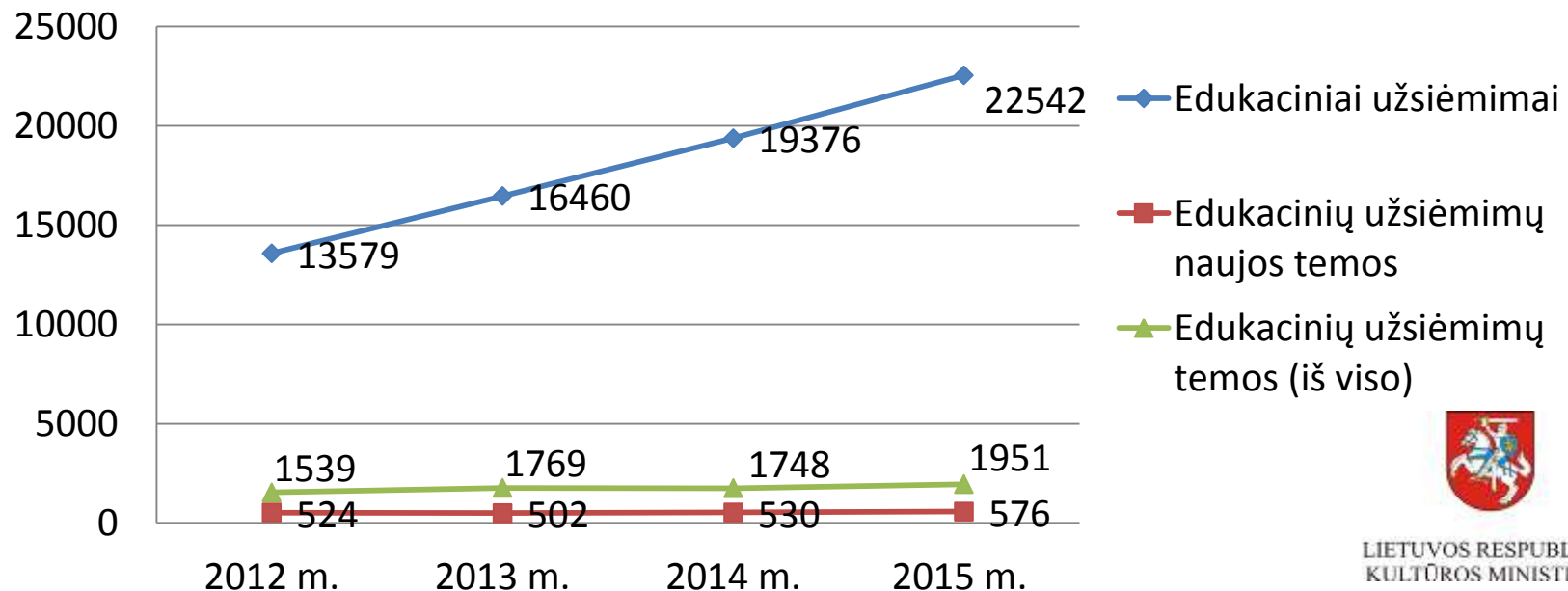
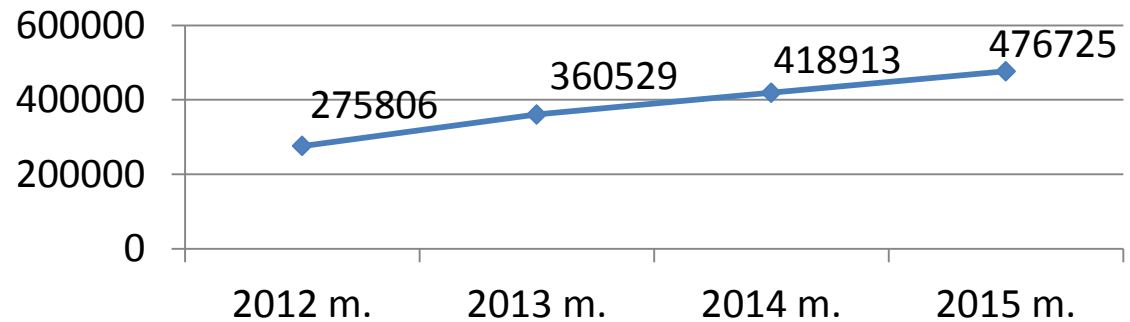
LIETUVOS RESPUBLIKOS
KULTŪROS MINISTERIJA

Lietuvos muziejų edukacinės veiklos rodikliai

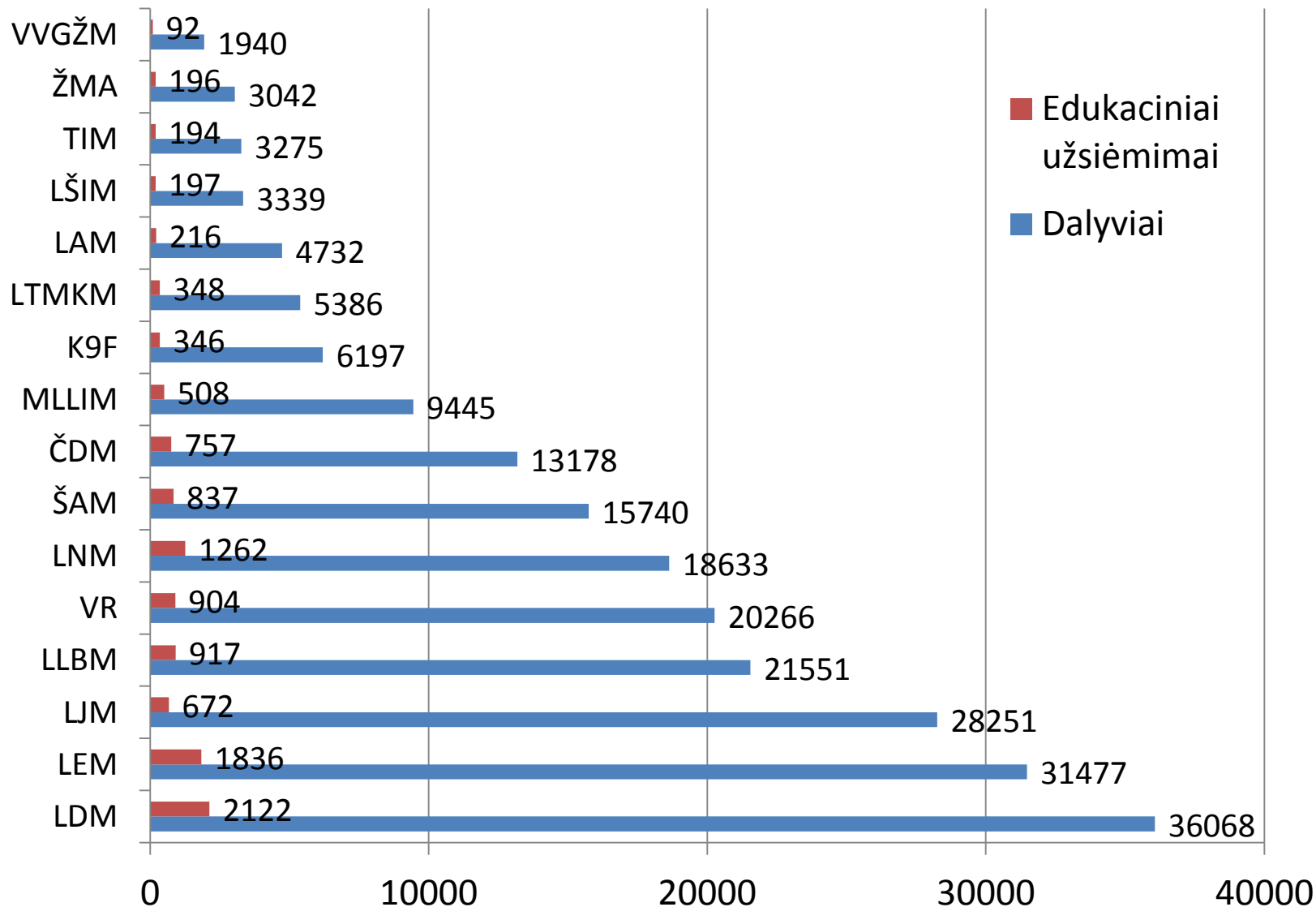
Lyginant su 2014 metais:

- edukacinių užsiėmimų dalyvių skaičius išaugo 14 proc.
- edukacinių užsiėmimų skaičius išaugo 16 proc.
- edukacinių užsiėmimų temų skaičius išaugo 12 proc.

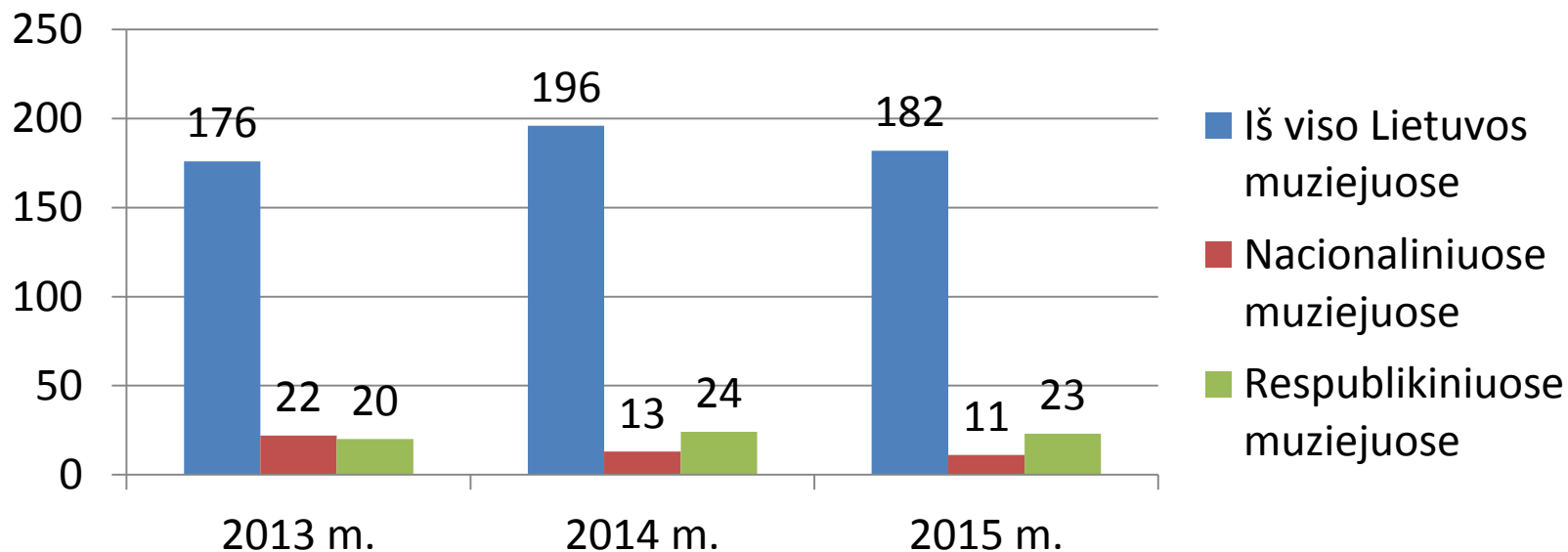
Edukacinių užsiėmimų dalyviai



Edukacinių užsiėmimų ir jų dalyvių skaičius nacionaliniuose ir respublikiniuose muziejuose (2015 m.)



Atnaujintos ekspozicijos Lietuvos muziejuose

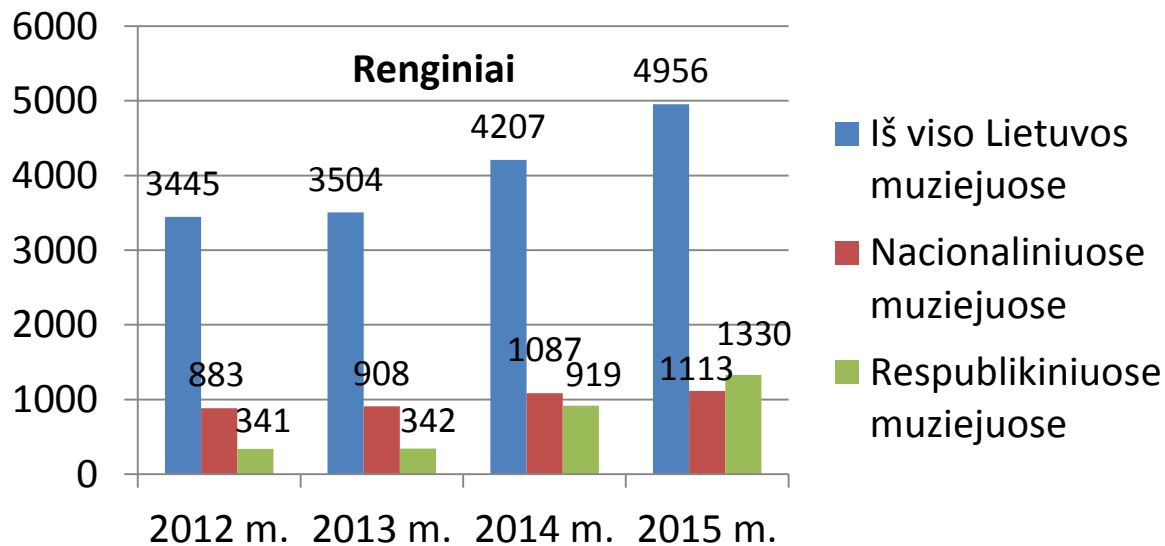
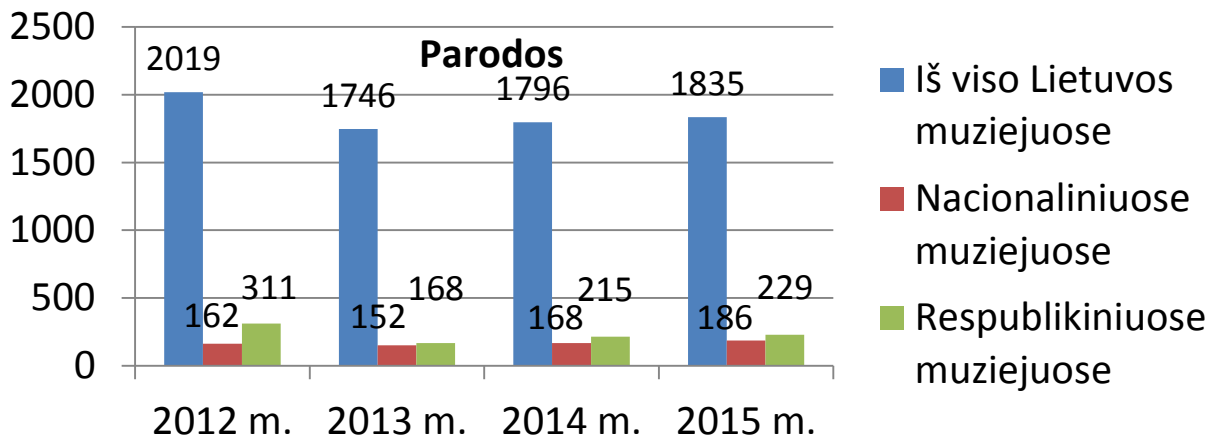


Respublikiniai muziejai	LLBM	ŽMA	VVGŽM	TIM	ŠAM	LEM	K9F	LJM	LŠIM	LAM	LTMKM	MLLIM
2015 m.	5	4	3	2	2	2	2	1	1	1	0	0

Nacionaliniai muziejai	LNM	ČDM	LDM	VR
2015 m.	4	4	2	1



Parodos ir renginiai Lietuvos muziejuose



Darbas su eksponatais

- **Saugomų eksponatų skaičius:**

Nacionaliniuose muziejuose 2 063 109 (2 031 809/+31 300)*

Respublikiniuose muziejuose 1 909 387 (1 873 538/+35 849)*

- **Eksponatų skaitmeninimas:**

Nacionaliniuose muziejuose 27 214 (40 065/-12 851)*

Respublikiniuose muziejuose 22 637 (23 529/-892)*

- **Eksponatų pervertinimas tikrąja verte:**

Nacionaliniuose muziejuose 187 801 (117 335/+70 466)*

Respublikiniuose muziejuose 62 924 (60 680/+2 244)*

- **Eksponatų restauravimas ir prevencinis konservavimas:**

Nacionaliniuose muziejuose 8 747 (6 670/+2 077)*

Respublikiniuose muziejuose 6 296 (11 569/-5 293)*



Darbuotojai ir kvalifikacijos tobulinimas

- **Darbuotojai:**

Nacionaliniuose muziejuose 1 039 (1 026/+13)*

Respublikiniuose muziejuose 847 (779/+68)*

- **Muziejinkai:**

Nacionaliniuose muziejuose 397 (374/+23)*

Respublikiniuose muziejuose 240 (230/+10)*

Proc. darbuotojų 2015 m. tobulinusių kvalifikaciją:

Nacionaliniai muziejai	VR	ČDM	LDM	LNМ
proc.	31	12	12	9

Respublikiniai muziejai	LEM	LŠIM	ŽMA	LТMKM	LLBM	VVGŽM	LAM	ŠAM	LJM	K9F	MLLIM	TIM
proc.	94	68	43	43	40	35	30	26	21	17	10	4

20 proc. muziejų darbuotojų dalyvavo seminaruose, kursuose ir stažuotėse.

Siekiamybė, kad ne mažiau nei 30 proc. muziejaus darbuotojų tobulintų kvalifikaciją.

*Lyginant su 2014 m.



Děkoju už děmesj!

